




Instructie

- 1 Plaats je ontwerp**
Plaats je ontwerp in het tekengebied, laat de achtergrond doorlopen tot in de afloop en houd belangrijke elementen binnen de veilige marge.
- 2 Geef de tunnel een kleur**
Pas de tunnel aan naar iedere gewenste kleur. Wil je een zwarte tunnel, dan hoeft je niets te doen.
- 3 Verwijder alle lijnen**
Verwijder alle lijnen voor je het bestand opslaat, anders worden deze geprint.
- 4 Verwijder instructie en legenda**
Verwijder de instructie en legenda voor je het bestand opslaat, anders worden deze geprint.
- 5 Bewaar je bestand als PDF**
Bewaar je bestand als PDF zonder snijtekens of andere drukkersmarkeringen.

Legenda

-  Snijlijn
-  Afloop
-  Veilige marge